

プラネットでもっとあそぼ!

ストーリー・ブック③ 「ノック!ノック!ノック!」

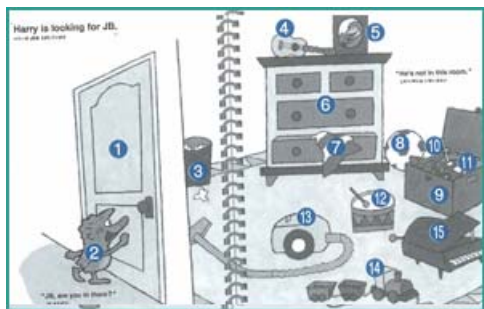


ハリーが考えた遊び「ノック!ノック!ノック!」。ご家庭でもすぐできそうな楽しい遊びですよ!
絵本を読んだら、ぜひやってみて。楽しい発見がたくさんあることでしょう。

ここでは、見開きページごとにお子さんへの声かけのヒントやポイントをピックアップします。

◆ 絵本を使っていろいろお話をしてみよう ◆

p4-5



●声かけヒント 指さししながら言いましょう。日本語でもOK!

- ① Knock! Knock! Knock! (ノック!ノック!ノック!)
- ② Harry is knocking on the door. (ハリーがドアをノックしてるよ)
- ③ A trash can. (ゴミ入れ) ④ A ukulele. (ウクレレ)
- ⑤ Who are they? (だれの写真かな?)

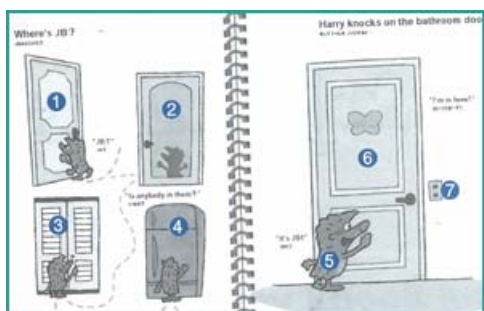
答え方例: JB and Harry. (JB とハリーだよ)

- ⑥ Drawers. (たんす) ⑦ A towel. (タオル) ⑧ A ball. (ボール)
- ⑨ Look! Toys! (見て!おもちゃだよ!) ⑩ An airplane. (飛行機) ⑪ A car. (自動車) ⑫ A drum. (たいこ)
- ⑬ A vacuum cleaner. (掃除機) ⑭ A train. (列車) ⑮ A piano. (ピアノ)

●日常生活で使ってみよう!

"Knock! Knock! Knock!" (ノック!ノック!ノック!) おうちの中にある、いろいろなドアや、たたくと音が出る缶やびんなどを、"Knock! Knock! Knock!"と言いながら、お子さんと一緒にあちこちノック!

p6-7



●声かけヒント 指さししながら言いましょう。日本語でもOK!

- ① Is JB in there? (JB はそこにいるのかな?)
- ② Knock! Knock! Knock! (ノック!ノック!ノック!) ③ The closet? (クローゼットお?) ④ The refrigerator? (冷蔵庫?)
- ⑤ Harry found JB. (ハリーがJBを見つけたよ) ⑥ The bathroom door. (トイレのドア) ⑦ A light switch. (電気のスイッチ)


●日常生活で使ってみよう!

"Is anybody in there?" (だれかいますか?) "I'm in here." (入ってます)

"Is anybody in there?"は、トイレのドアの外からなど、中のようすがわからないときに、「だれかいますか?」とたずねるフレーズです。「入ってます」と答えるときは "I'm in here." を使います。

●人形を使って遊んでみよう!

ケボやモッチの人形を戸棚などに隠して、"Where's KEBO?" (ケボはどこ?) といいながらあちこちノックして、お子さんと一緒に探すのも楽しいですよ! 見つかったときは、"It's KEBO! Good job!" とほめてあげましょう。



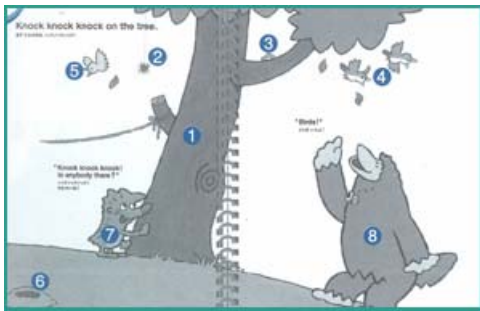
●声がけヒント 指さしながら言いましょう。日本語でも OK!

- ① Is anybody in there? (入ってますか?)
- ② Harry has a good idea!
(ハリーがおもしろいことを思いついたみたい!)
- ③ JB was in the bathroom. (JB はトイレにいたんだね!)
- ④ A light switch. (電気のスイッチ)

●日常生活で使ってみよう!

"Let's play Knock Knock Knock." (ノックノックして遊ぼうよ) ...

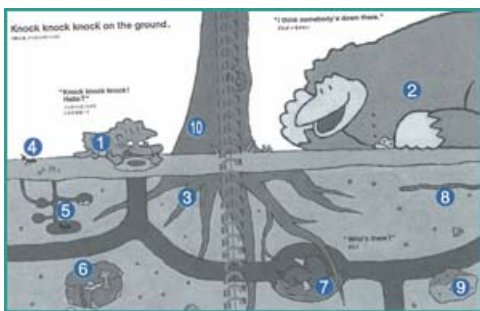
"Let's..."は、「～しよう」と相手を誘う表現です。"Let's play...(ゲーム名)"は、スポーツやゲームをしようというときに使えます。"Let's play baseball.(野球をしよう)"など、遊びを始めるときの合図として使ってみましょう。"Let's..." の文に賛成するときは、"OK! Good idea! (よし!いいね!)"などと答えます。



●声がけヒント 指さしながら言いましょう。日本語でも OK!

- ① That's a big tree. (大きな木だね)
- ② Look, there's a spider! (見て、クモがいる!)
- ③ An inchworm. (しゃくとり虫)
- ④ Hey birdie! Tweet, tweet! (鳥さん、チュンチュン!)
- ⑤ That's a cute bird. (かわいい鳥だね)
- ⑥ A hole? (穴?)

- ⑦ Harry is knocking on the tree. (ハリーが木をノックしてる)
- ⑧ JB likes birds. (JB は鳥が好きなんだね)

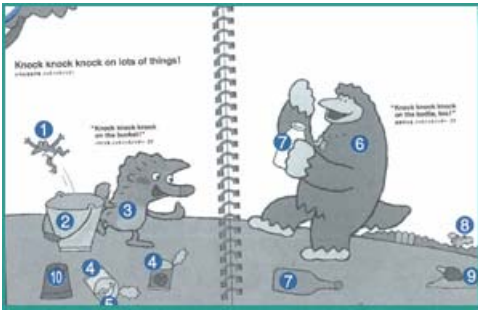


●声がけヒント 指さしながら言いましょう。日本語でも OK!

- ① There's lots of things down there, Harry.
(地下にはいろんなものがあるよ、ハリー)
- ② Can you hear anything, JB? (何か聞こえる? JB)
- ③ Roots. (根) ④ An ant. (アリ)
- ⑤ The ants' house. (アリの巣)
- ⑥ A treasure chest! (宝物箱!)

- ⑦ A mole. (モグラ) ⑧ A worm. (ミミズ) ⑨ A rock. (石) ⑩ A big tree. (大きな木)

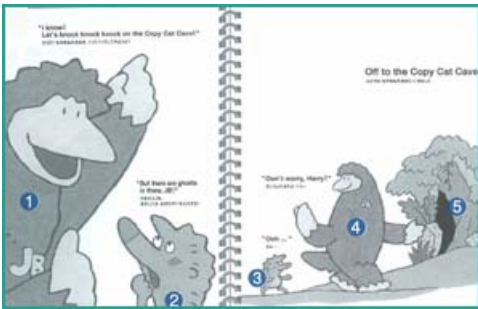
p14-15



●声がけヒント 指さししながら言いましょう。日本語でも OK!

- ① A frog! (カエルだ!)
- ② A bucket. (バケツ)
- ③ That looks like fun! (楽しそう!)
- ④ A can. (缶)
- ⑤ Look! A snail! (見て!カタツムリだよ!)
- ⑥ JB is knock knock knocking, too. (JBもノックノックしてる!)
- ⑦ A bottle. (ビン)
- ⑧ It's Lilly! (あ、リリーだ!)
- ⑨ Look! Who's that? (だれ?この人) 答え方例: A mole./I don't know. (モグラだよ/わかんない)
- ⑩ A flowerpot. (植木鉢)

p16-17



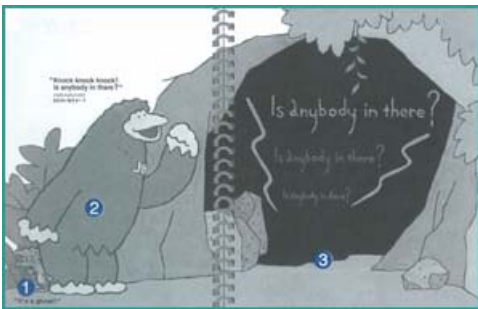
●声がけヒント 指さししながら言いましょう。日本語でも OK!

- ① JB has a good idea. (JBが何か思いついたみたい)
- ② Harry's scared. (ハリーはこわがってる)
- ③ Harry's really scared. (ハリーはとってもこわいみたい)
- ④ JB is not scared. (JBはこわくないみたい)
- ⑤ It's the Copy Cat Cave. (ここがものまねのあなだよ)

●日常生活で使ってみよう!

"Don't worry." (だいじょうぶだよ(心配しないで)) ... 相手が心配しているとき、不安がっているときなどに使うフレーズです。お子さんが何か初めてのことに挑戦する前などに使ってみましょう。

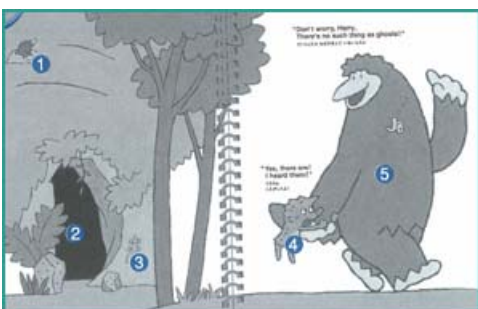
p18-19



●声がけヒント 指さししながら言いましょう。日本語でも OK!

- ① Harry! (ハリー!)
- ② JB! (JB!)
- ③ Is anybody in there? (だれがいる?)
- Copy Cat Cave! (ものまねのあな!)
- HI! (ハイ!)

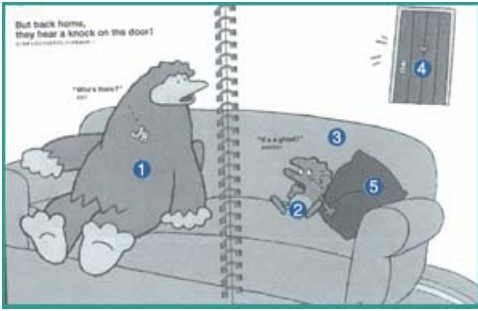
p20-21



●声がけヒント 指さししながら言いましょう。日本語でも OK!

- ① Look! There's the mole! (見て!モグラだよ!)
- ② Do you think there are ghosts in there? (あそこにおばけがいると思う?) 答え方例: Yes./No. (思う/思わない)
- ③ Hey! A lizard! (ほら、トカゲだよ)
- ④ Harry's still scared. (ハリーはまだこわいみたい)
- ⑤ JB is not scared at all. (JBはちっともこわがってないね)

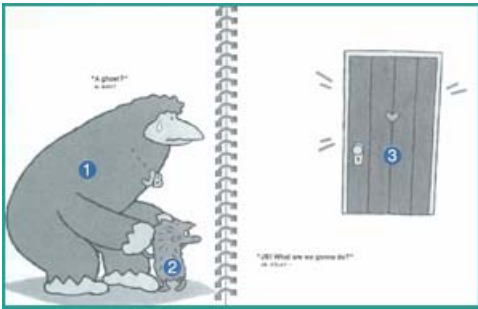
p22-23



●声かけヒント 指さしながら言いましょう。日本語でも OK!

- ① Is JB scared? (こわいんじゃないの JB?)
- ② Harry's really scared. (ハリーはほんとにこわがってる)
- ③ A sofa. (ソファ)
- ④ Who's there? (だ、だれかな?)
- ⑤ A cushion. (クッション)

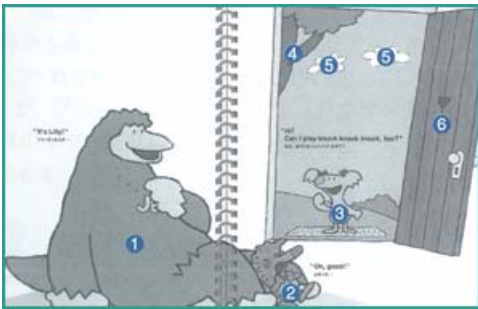
p24-25



●声かけヒント 指さしながら言いましょう。日本語でも OK!

- ① JB...! (JB!)
- ② Harry! (ハリー!)
- ③ Ah! The door! (ああ、ドアッ!)

p26-27



●声かけヒント 指さしながら言いましょう。日本語でも OK!

- ①②③ Oh, good. (よかった)
- ④ A branch. (木の枝) ⑤ A cloud. (雲) ⑥ A door. (ドア)

●日常生活で使ってみよう!

"Hi!" (やあ!(こんにちは!)) ... 出会ったときの気軽なあいさつです。友だちに会ったときのあいさつとして使ってみるのもいいですね!

"Can I play knock knock knock?" 私もノックノックませて(ノックノックしていい?)……"Can I...?"で「～してもいい?」という、相手の意向をたずねるフレーズになります。それに対する答えは、"Sure!"(もちろん!) 明るく元気に答えれば、この一言で仲間に入れてあげられます。なお、ここでは具体的に"play knock knock knock"とありますが、「仲間に入ってもいい?」とたずねるときは"Can I join you?"になります。

おさらいキーワード! (発音は CD でもう一度確かめて)

Knock! Knock! Knock! (ノック!ノック!ノック!)

Is anybody in there? (だれかいますか?) I'm in here. (入ってます)

Let's play knock knock knock. (ノックノックして遊ぼうよ) Don't worry. (だいじょうぶだよ)

Can I play knock knock knock? (わたしもノックノックしていい?)