

プラネットでもっとあそぼ!



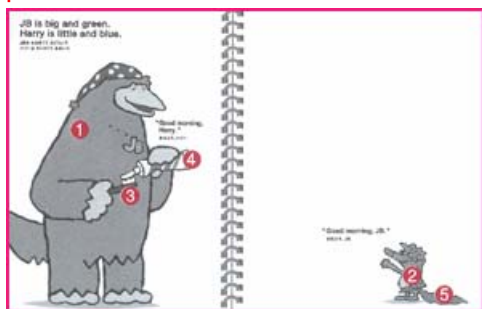
ストーリー・ブック① 「おおきい JB とちいさなハリー」

JB とハリーはとてもなかよし。お料理、お洗濯、木登り…。楽しいエピソードの中には、日常生活に必要な会話のフレーズや、身近な単語がいっぱい!

ここでは、見開きページごとにお子さんへの声がけのヒントやポイントをピックアップします。

◆ 絵本を使っていろいろお話をしてみよう ◆

p4-5



●声がけヒント 指さしながら言いましょ。日本語でも OK!

- ① JB is big! (JB は大きいね)
- ② Harry is little! (ハリーは小さいね)
- ③ A toothbrush. (歯ブラシ)
- ④ Toothpaste. (歯みがき)
- ⑤ This is Harry's favorite blanket. (ハリーのお気に入りの毛布だよ)

●日常生活で使ってみよう!

“Good morning.” (おはよう) ... 朝のあいさつですね。 “Good morning. ○○!” とお子さんの名前をつけて呼びかけると、親しみやすくなるでしょう。ケボやモッチの人形を使うのも、楽しいですね!

“big / little” (大きい/小さい) ... 身の回りにある大きいもの、小さいものを指さしながら、 “Big!” “Little!” と言ってみましょ。

●ひとこと解説


最初の文に“JB is big and green.” とありますが、色についてはお子さんがいろいろな発見をすると思います。たとえば「JB の顔は黄色いよ」とお子さんが言ったときは、JB のくちばしの黄色い部分を指でさしながら、“Yes, it's yellow.” と言ってあげるとよいでしょう。

p6-7



●声がけヒント 指さしながら言いましょ。日本語でも OK!

- ① A big plate. (大きいお皿) ② A little plate. (小さいお皿)
- ③ A teapot. (ティーポット) ④⑤ A big/little fork. (大きい/小さいフォーク) ⑥⑦ A big/little knife. (大きい/小さいナイフ) ⑧⑨ A big/little spoon. (大きい/小さいスプーン) ⑩⑪ A big/little cup. (大きい/小さいカップ) ⑫⑬ A big/little glass. (大きい/小さいグラス)
- ⑭ Jam. (ジャム) ⑮ A spatula. (フライ返し) ⑯ A pancake. (パンケーキ) ⑰ A frying pan. (フライパン) ⑱ A big pot holder. (大きいなべつかみ) ⑲ A little pot holder. (小さいなべつかみ) ⑳ A stool. (丸いす) 21) What is JB Cooking? (JBは何を作っているのかな?) Pancakes. / I don't know. (例: パンケーキ/わかんない) 22/23) A big / little cloud. (大きい/小さい雲) 24) A chimney. (えんとつ) 25) A bird. (鳥) 26) A window. (窓) 27) A watering can. (じょうろ) 28) Do you have a watering can? (君もじょうろを持ってる?) Yes. / No. (例: 持ってる/持ってない) 29) A little flower. (小さな花) 30) A big flower. (大きな花)



●声かけヒント 指さししながら言いましょう。日本語でも OK!

- ① A big tree. (大きい木) ② A big towel. (大きいタオル)
- ③ A little towel. (小さいタオル)
- ④ JB's hanging the laundry! (JB は洗濯物をほしてるんだね!)
- ⑤ What does Harry have in his hands? (ハリーが持っている物は何?)
 答え方例: A clothespin. / I don't know. (洗濯ばさみ/わかんない)
- ⑥ Look at all the laundry! What did they wash? (洗濯物がいっぱい!

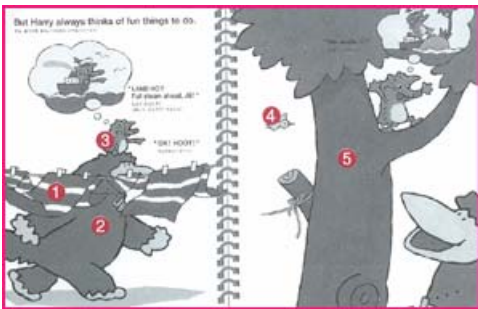
何を洗ったのかな?) 答え方例: Towels. / I don't know. (タオルだよ/わかんない)

- ⑦ A clothespin. (洗濯ばさみ) ⑧ Clothespins. (洗濯ばさみ) ⑨ A bird. (鳥)

●日常生活で使ってみよう!

"Clothespin, please!" (洗濯ばさみ、取って!) ... <もの名前+please.>で、「～を取って」という、お願いする表現になります。お子さんが知っている英語のものの名前をつけて、生活の中で使ってみましょう。

"Here you go!" (はい、どうぞ!) ... ものを手渡すとき、ぶっきらぼうに無言なもの、おかしいですね? そんなときに添える言葉です。たとえば、お手伝いするときなどに、お子さんに何かを取ってもらう場合は、<もの名前>,"please." 遊びの時間などに、お子さんに何かを手渡す場合は"Here you go!"をさりげなく使ってみましょう。



●声かけヒント 指さししながら言いましょう。日本語でも OK!

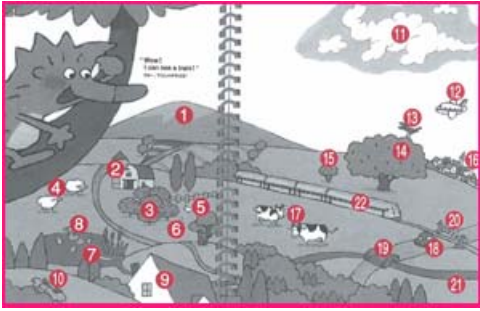
- ① It's an ocean of towels! (まるでタオルの海だね!)
- ② JB is a big ship! (JB はでっかい船だね!)
- ③ Harry 's having fun. Do you want to play?
 (ハリーは楽しそうね。君もやりたい?)
 答え方例: Yes./No. (やりたい/やりたくない)
- ④ A bird. (鳥) ⑤ A big tree. (大きな木)

●ひとこと解説

"Land ho!"(鳥が見えたぞ!)は、船乗りたちが島を発見したときに言うセリフです。また、ここでは JB が船の役なので、"Hoot!"(ポーッ!)と汽笛の音を出しています。

"We made it!"は、何かに挑戦して、それが成功したときに使うセリフです。ここでは、島に上陸した(=木に登った)ハリーが使っていますね!





●ハリーになったつもりで言ってみよう！

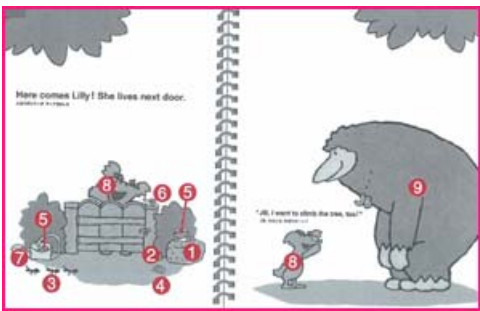
指さししながら言いましょう。日本語でも OK！

- ① I can see a big mountain! (大きい山が見える！)
- ② I can see a barn! (納屋が見える！)
- ③ I can see some peach trees! (ももの木が見える！)
- ④ I can see some sheep! (ヒツジが見える！)
- ⑤ I can see a hen! (ニワトリが見える！)
- ⑥ I can see some chicks! (ヒヨコが見える！)
- ⑦ I can see a pond! (池が見える！)
- ⑧ I can see some ducks! (アヒルが見える！)
- ⑨ I can see a house! (家が見える！)
- ⑩ Hi, Lilly! (おーいリリー！)
- ⑪ Look! I can see a dinosaur! (ほら、恐竜が見える！)
- ⑫ I can see an airplane! (飛行機が見える！)
- ⑬ I can see a crow! (カラスが見える！)
- ⑭ I can see a big tree! (大きい木が見える！)
- ⑮ I can see a little tree! (小さい木が見える！)
- ⑯ I can see a town! (町が見える！)
- ⑰ I can see some cows! (牛が見える！)
- ⑱ I can see a bridge! (橋が見える！)
- ⑲ I can see a bridge! (橋が見える！)
- ⑳ I can see a railroad crossing! (踏切が見える！)
- ㉑ I can see a stream! (小川が見える！)
- ㉒ I can see a train! (電車が見える！)

●声がけヒント

What can you see? (君には何が見える?)

答え方例: "I can see ..."の後に、上のセリフを参考にして見えたものを言ってみましょう。

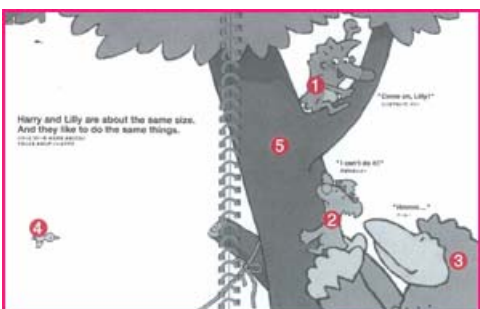


●声がけヒント 指さししながら言いましょう。日本語でも OK！

- ① A big rock. (大きい石)
- ② A little rock. (小さい石)
- ③ Look! Ants! (見て！アリさんがいるよ！)
- ④ Look! A roly-poly! (見て！ダンゴムシがいるよ！)
- ⑤ A frog. (カエル)
- ⑥ Look! A snail! (見て！カタツムリがいるよ！)
- ⑦ Whose watering can is this? (このじょうろ誰のかな?)

Harry's. / I don't know. (答え方例：ハリーのだよ／わかんない)


- ⑧ Lilly is Harry's friend. (リリーはハリーのお友だち)
- ⑨ JB is big! (JBは大きいね)



●声がけヒント 指さししながら言いましょう。日本語でも OK！

- ① Have you ever climbed a tree? (君は木に登ったことがある?)
- ② Lilly's almost there! (リリー、もう少しだよ！)
- ③ What's JB going to do? (JB どうする?)
- ④ A bird. (鳥)
- ⑤ A big tree. (大きい木)

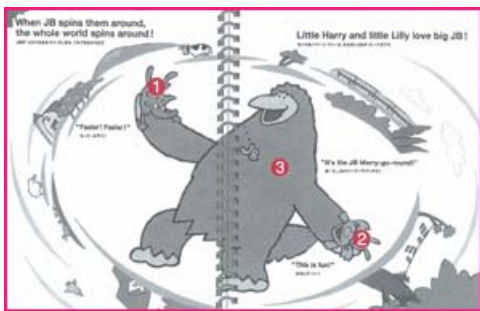
p18-19



●声がけヒント 指さしながら言いましょう。日本語でもOK!

- ① Lilly's having fun! Do you want to try?
(リリーは楽しそうだね。君もやってもらいたい?)
答え方例: Yes./No. (やってもらいたい/やってもらいたくない)
- ② Good idea, JB! (JB、グッドアイデアだね!)
- ③ Now Harry wants to try. (ハリーもやってほしいんだね)

p20-21



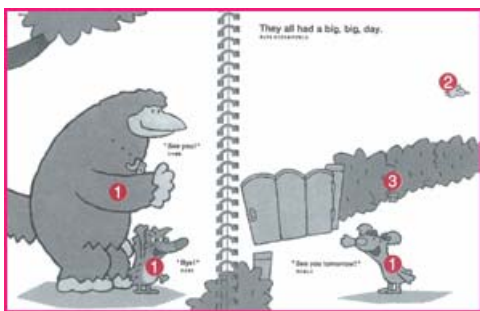
●声がけヒント 指さしながら言いましょう。日本語でもOK!

- ① Harry's having fun! (ハリー楽しそうだね!)
- ② Ho! Lilly's having fun! (リリー楽しそうだね!)
- ③ Wow! JB is spinning them around and around!
(JB すごい! みーんな、グルグル、イエイ!)

●日常生活で使ってみよう!

"This is fun!" (おもしろーい!) ... 遊んだり、テレビをみたり。楽しいときに、合い言葉のように使ってみましょう。

p22-23



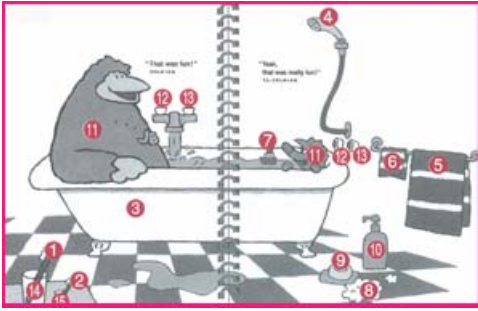
●声がけヒント 指さしながら言いましょう。日本語でもOK!

- ① They are saying goodbye. (ほら、みんなさよならしてるよ)
- ② A bird. (鳥)
- ③ A frog. (カエル)

●日常生活で使ってみよう!

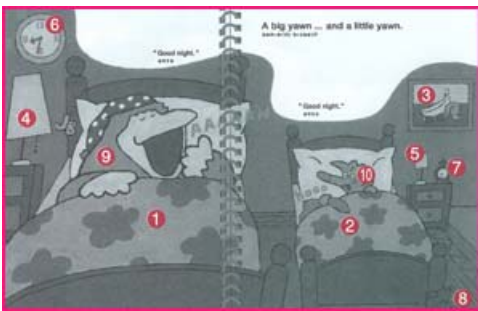
"See you!" (じゃあね!) "Bye!" (さよなら!) ... お別れのあいさつです。"Goodbye."も同じ意味で使える言葉です。絵本を閉じるときに、"See you, JB!"なんて使ってみるのも、いいでしょう。





●声がけヒント 指さしながら言いましょう。日本語でもOK!

- ① A big toothbrush. (大きい歯ブラシ)
- ② A little toothbrush. (小さい歯ブラシ)
- ③ A bathtub. (バスタブ)
- ④ A shower head. (シャワーヘッド)
- ⑤ A big towel. (大きいタオル) ⑥ A little towel. (小さいタオル)
- ⑦ A ship. (船) ⑧ Suds. (泡) ⑨ Soap. (石けん) ⑩ Shampoo. (シャンプー)
- ⑪ Do you like a taking a bath? (君はお風呂好き?) 答え方例: Yes./No. (好き/好きじゃない)
- ⑫ Hot water. Whoosh! (熱いお湯、ジャー!) ⑬ Cold water. Whoosh! (冷たいお水、ジャー!)
- ⑭ A big glass. (大きいグラス) ⑮ A little glass. (小さいグラス!)



●声がけヒント 指さしながら言いましょう。日本語でもOK!

- ① A big bed. (大きいベッド) ② A little bed. (小さいベッド)
- ③ A picture. (絵)
- ④ A big lamp. (大きいランプ) ⑤ A little lamp. (小さいランプ)
- ⑥ A big clock. (大きい時計) ⑦ A little clock. (小さい時計)
- ⑧ A stuffed animal. (ぬいぐるみ)
- ⑨ Good night, JB. (おやすみ、JB)
- ⑩ Good night, Harry. (おやすみ、ハリー)

●日常生活で使ってみよう!

" Good night." (おやすみ) ... 寝る前、または、夜のお別れのときに使うあいさつです。夕方以降に会ったときのあいさつ"Good evening." (こんばんは) も使ってみましょう。

おさらいキーワード! (発音はCDでもう一度確かめて)

Good morning. (おはよう) See you. (またね) Good night. (おやすみ)

○○, please. (○○をとってくれる?) Here you are. (はい、どうぞ)

What can you see? (何が見える?) I can see ○○. (○○が見えるよ)

